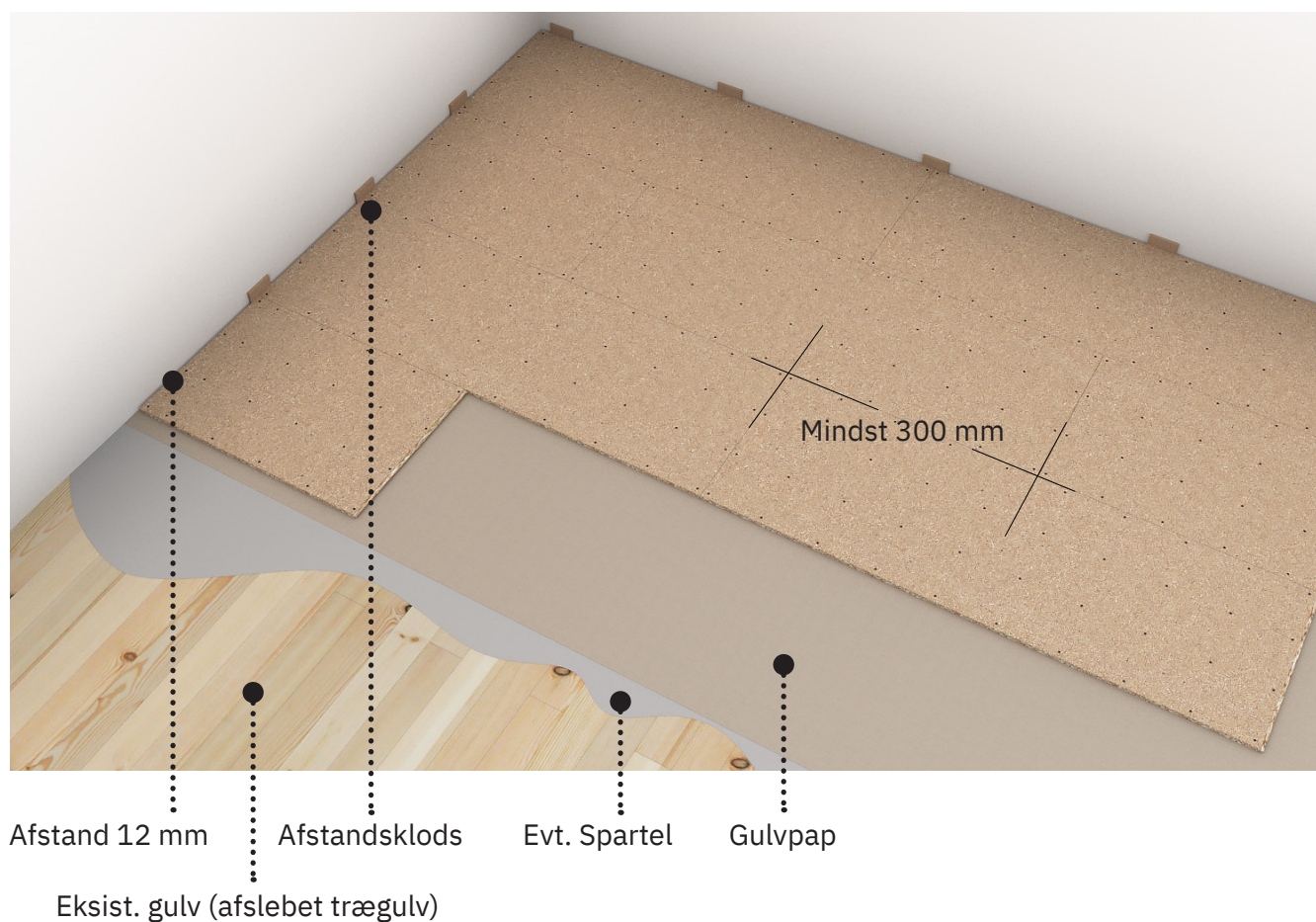


Eksisterende trægulve skal i mange tilfælde efterskrues og evt. spartles. Vær opmærksom på spartellagets udtørringstid.


- Anvend PVA-lim med højt tørstof, f.eks. D3 lim
- Slib først samlinger efter 48 timer
- Husk afdækning af gulve med PE-folie

Fastgørelse af renoveringsplader:




Skrueafstande


| Plade | Skrueafstand | Fra kant | Skrue dim. | Se figur. |
|-------|--------------|----------|------------|-----------|
| 12 mm | 200 x 200 mm | 20 mm | 3,5 x 35 | Figur 1. |
| 16 mm | 200 x 200 mm | 20 mm | 3,5 x 40 | Figur 2. |
| 22 mm | 300 x 300 mm | 20 mm | 3,5 x 55 | Figur 3. |



Figur 1. 12 mm plade 200 mm x 200 mm



Figur 2. 16 mm plade 200 mm x 200 mm



Figur 3. 22 mm plade 300 mm x 300 mm